

# マンホールカードのアンケート結果

## アンケートの概要

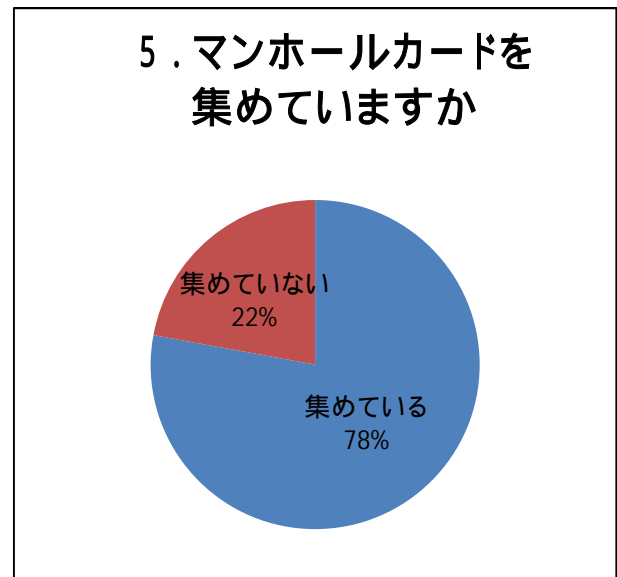
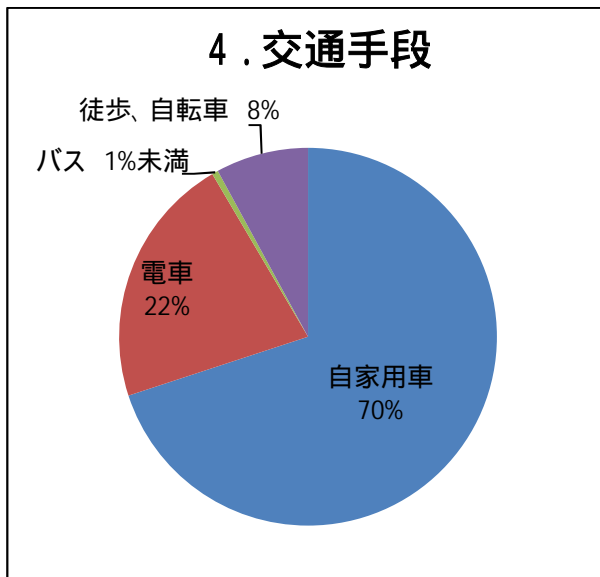
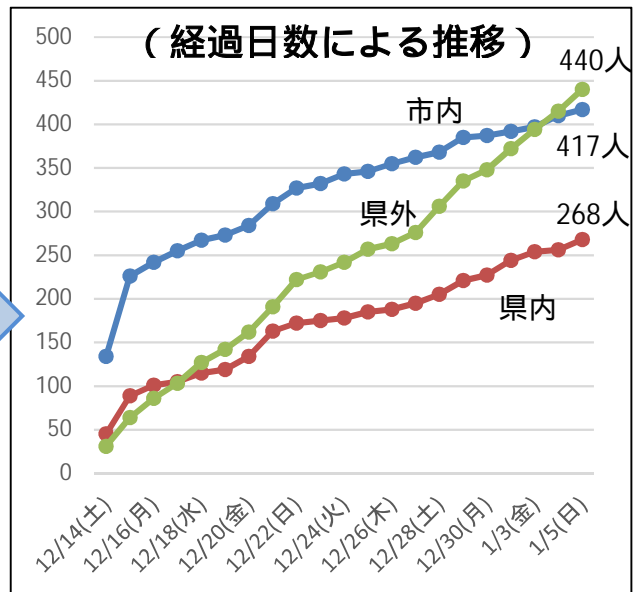
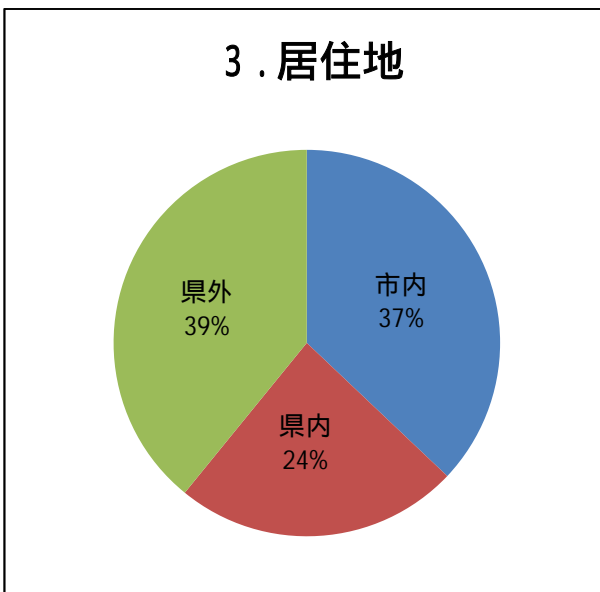
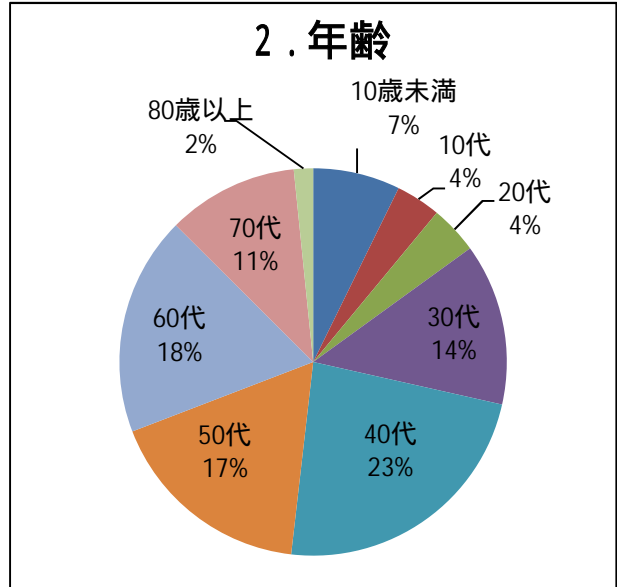
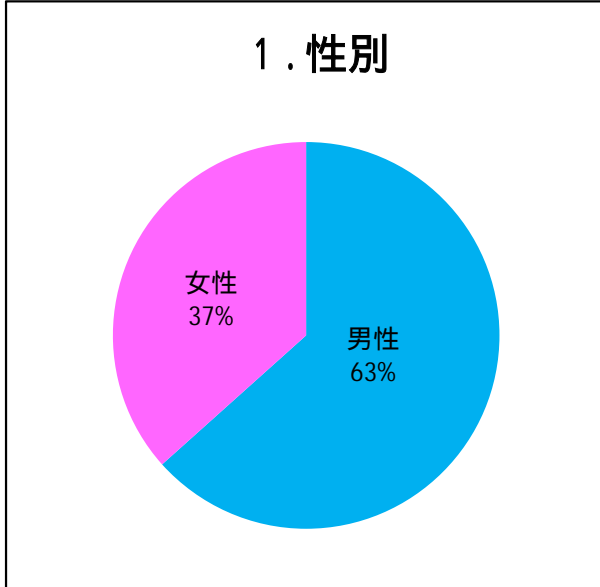
令和元年12月14日より配布を開始しました市原市のマンホールカードについて、配布場所へお越しになる方々の基礎情報(居住地等)を把握するため、マンホールカードの配布時にアンケート調査にご協力いただきました。

実施期間: 令和元年12月14日より令和2年1月5日まで(21日間)

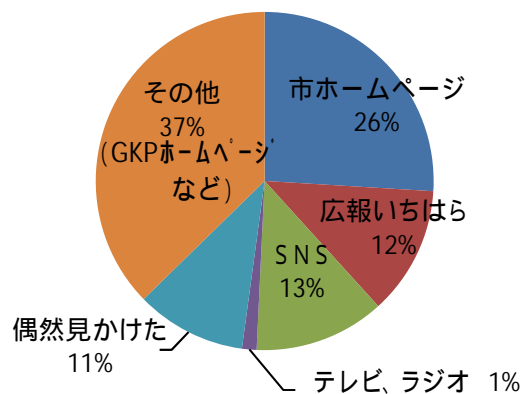
回答数: 1,125人(市内: 417人、県内: 268人、県外: 440人)

## アンケート結果

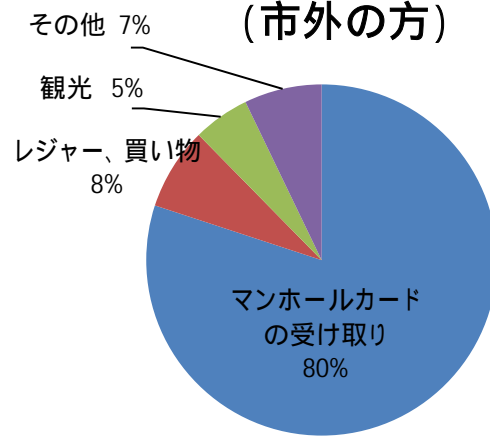
### ・各項目の回答結果



## 6. マンホールカードを どこで知りましたか



## 7. 市原市へ来た目的 (市外の方)



## ・居住地内訳

千葉県内

	自治体名	人数	割合
1	市原市	417人	60.9%
2	千葉市	67人	9.8%
3	八千代市	29人	4.2%
4	市川市	27人	3.9%
5	袖ヶ浦市	24人	3.5%
6	船橋市	20人	2.9%
7	松戸市	18人	2.6%
8	木更津市	12人	1.8%
9	柏市	11人	1.6%
10	習志野市	8人	1.2%
11	鎌ヶ谷市	6人	0.9%
12	山武市	5人	0.7%
13	野田市	4人	0.6%
14	流山市	4人	0.6%
15	浦安市	4人	0.6%
16	四街道市	3人	0.4%
17	佐倉市	3人	0.4%
18	君津市	3人	0.4%
19	茂原市	3人	0.4%
20	白井市	2人	0.3%
21	富里市	2人	0.3%
22	白子町	2人	0.3%
23	長生村	2人	0.3%
24	館山市	1人	0.1%
25	銚子市	1人	0.1%
26	印西市	1人	0.1%
27	大網白里市	1人	0.1%
28	長南町	1人	0.1%
29	南房総市	1人	0.1%
30	一宮町	1人	0.1%
31	不明(市外)	2人	0.3%
	千葉県合計	685人	

都道府県

	自治体名	人数	割合
1	千葉県	685人	60.9%
2	東京都	144人	12.8%
3	神奈川県	96人	8.5%
4	埼玉県	93人	8.3%
5	茨城県	27人	2.4%
6	栃木県	16人	1.4%
7	愛知県	14人	1.2%
8	山梨県	6人	0.5%
9	静岡県	6人	0.5%
10	群馬県	5人	0.4%
11	北海道	4人	0.4%
12	福島県	4人	0.4%
13	兵庫県	4人	0.4%
14	山口県	3人	0.3%
15	宮城県	2人	0.2%
16	大阪府	2人	0.2%
17	京都府	2人	0.2%
18	岡山県	2人	0.2%
19	長野県	1人	0.1%
20	青森県	1人	0.1%
21	岐阜県	1人	0.1%
22	三重県	1人	0.1%
23	福井県	1人	0.1%
24	富山県	1人	0.1%
25	広島県	1人	0.1%
26	福岡県	1人	0.1%
27	不明(千葉県外)	2人	0.2%
	全国合計	1,125人	